

# Présentation de monlycee.net Pronote Turbo Self Educonnect

---

Mme Ledeuil- Secrétariat lycée



CITE SCOLAIREE  
HOCHÉ

# 1. Comment se connecter

Saisir monlycee.net et clique : la page d'accueil apparaît

The screenshot shows the homepage of monlycee.net. At the top, there is a navigation bar with the logo of the Région Île-de-France and the text 'MON Lycée.NET'. A button labeled 'Accéder à mon espace' is visible on the right. The main content area features a large blue banner with the text 'Bienvenue sur la place des services Monlycée.net' and a sub-header 'Monlycée.net'. Below this, a paragraph reads: 'Découvrez ici l'ensemble des services offerts par la Région Île-de-France dans le cadre de la transformation numérique de ses lycées. Mais pas seulement ! Si vous avez entre 15 et 25 ans, un grand nombre de services et informations vous sont destinés.' Below the banner, there are three featured sections: 'UNE SELECTION DE LA RÉGION' with an illustration of a school building, 'Bons plans pour les jeunes avec LABAZ' with an image of the LABAZ app, and 'Ressources.NUM : un catalogue complet et évolutif' with a grid of educational resource thumbnails.

Région Île-de-France | MON Lycée.NET

Accéder à mon espace

## Bienvenue sur la place des services Monlycée.net

Découvrez ici l'ensemble des services offerts par la Région Île-de-France dans le cadre de la transformation numérique de ses lycées. Mais pas seulement ! Si vous avez entre 15 et 25 ans, un grand nombre de services et informations vous sont destinés.

UNE SELECTION DE LA RÉGION

**Bons plans pour les jeunes avec LABAZ**

LABAZ est la toute nouvelle application mobile de la Région Île-de-France destinée aux jeunes Franciliens de 15 à 25 ans. Entièrement gratuite, elle propose des aides, des bons plans, des jeux...

**Ressources.NUM : un catalogue complet et évolutif**

Le catalogue Ressources.NUM propose une large sélection de ressources numériques disciplinaires et...



## 2. Accéder à mon espace

cliquer sur : Accéder à mon espace

Accéder à mon espace 

Saisir son identifiant et mot de passe : 1-2-3

Région  
ile de France

MON Lycée.NET



1

Identifiant

2

Mot de passe 

[Mot de passe oublié ?](#)

[Nom d'utilisateur oublié ?](#)

Se connecter

3

# 3. Page d'accueil de mon compte

Repérer les informations

**Région Île de France** | **MON Lycée.NET** | Karine Ledeull

## Bonjour Karine !

### 1 Actualités [Voir plus →](#)

- Réunion parents 2nde - Document**  
🕒 11/09/2024 - 10:30  
👤 RYO GUILLAUME
- Cérémonie de remise des certificats de participation...**  
🕒 28/06/2024 - 17:05  
👤 CHABBERT JEAN-PHILIPPE

### 2 Messagerie 1 non lu [Voir plus →](#)

NV [Redacted]

### Prochains événements [Voir plus →](#)

Vous n'avez aucun événement.

### Services

- Mon drive Monlycée**  
Stockage et partage de fichiers et suite bureautique collaborative
- Médiacentre**  
Accès aux ressources numériques
- 3 Mes outils pédagogiques**  
Modules pédagogiques (blog, exercices et bien plus...) et assistance
- 4 Pronote LG-HOCHE-VERSAILLES**  
Gestion de vie scolaire
- Pronote CLG-HOCHE-VERSAILLES**  
Gestion de vie scolaire



### 3. Accéder à la messagerie

Après avoir cliqué sur : messagerie

1

The screenshot shows the email interface with the 'Mail' tab selected. The 'Écrire un mail' button is highlighted with a red circle. The interface includes a navigation bar with 'Mail', 'Agenda', and 'Contacts'. Below the navigation bar, there are action buttons: 'Répondre', 'Supprimer', 'Indésirable', 'Déplacer vers', and 'Plus...'. The main area is a large blue rectangle. On the left side, there is a sidebar with various folders and categories, including 'Boîte de réception', 'Brouillons', 'Envoyés', 'Indésirables', and 'Corbeille'. The storage usage is shown as '12.81% / 10 Go'.

Ecrire le nom de la personne

2

The screenshot shows the email interface with the 'Objet du mail' field highlighted with a red circle. The interface includes a navigation bar with 'Mail', 'Agenda', and 'Contacts'. Below the navigation bar, there are action buttons: 'Écrire un mail'. The main area is a large white rectangle. On the left side, there is a sidebar with various folders and categories, including 'Boîte de réception', 'Brouillons', 'Envoyés', 'Indésirables', and 'Corbeille'. The storage usage is shown as '12.81% / 10 Go'. The 'Objet du mail' field contains the text 'A |'.

3

The screenshot shows the email interface with the 'Envoyer' button highlighted with a red circle. The interface includes a navigation bar with 'Mail', 'Agenda', and 'Contacts'. Below the navigation bar, there are action buttons: 'Envoyer', a paperclip icon, a smiley face icon, a font size icon, and an 'Options' dropdown menu. The main area is a large white rectangle. On the left side, there is a sidebar with various folders and categories, including 'Boîte de réception', 'Brouillons', 'Envoyés', 'Indésirables', and 'Corbeille'. The storage usage is shown as '12.81% / 10 Go'.

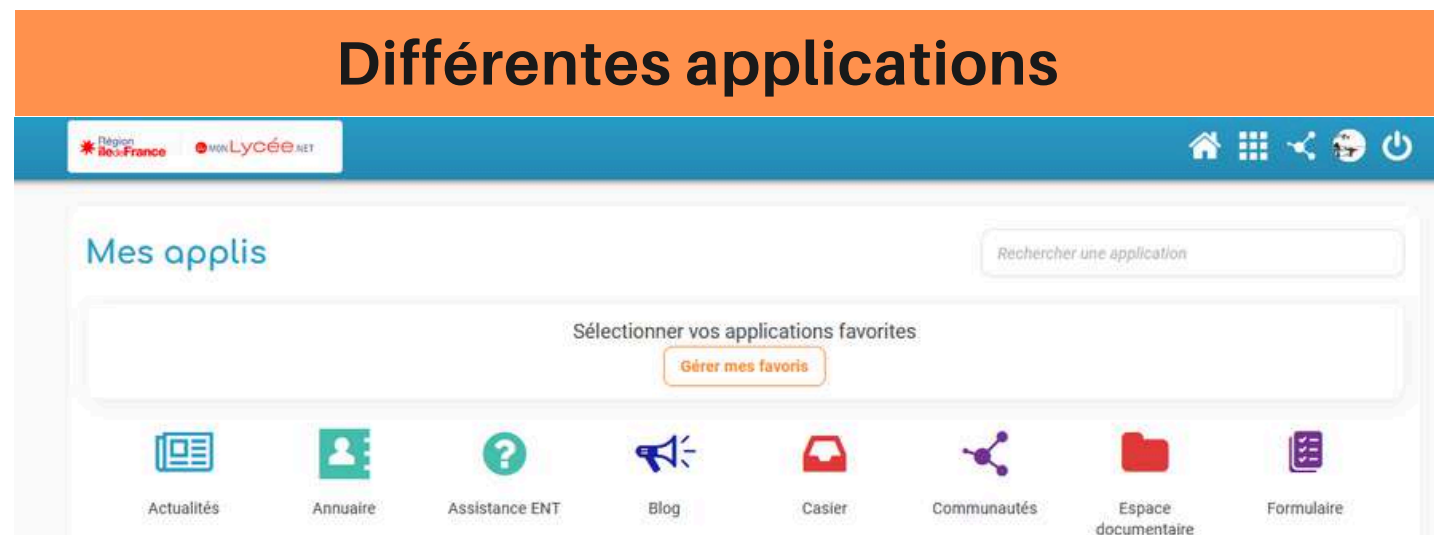


# 4. Accéder aux outils pédagogiques

Sur la page d'accueil :

 **Mes outils pédagogiques**  
Modules pédagogiques (blog, exercices et bien plus...) et assistance >

Différentes applications



Mes applis

Rechercher une application

Sélectionner vos applications favorites

Gérer mes favoris

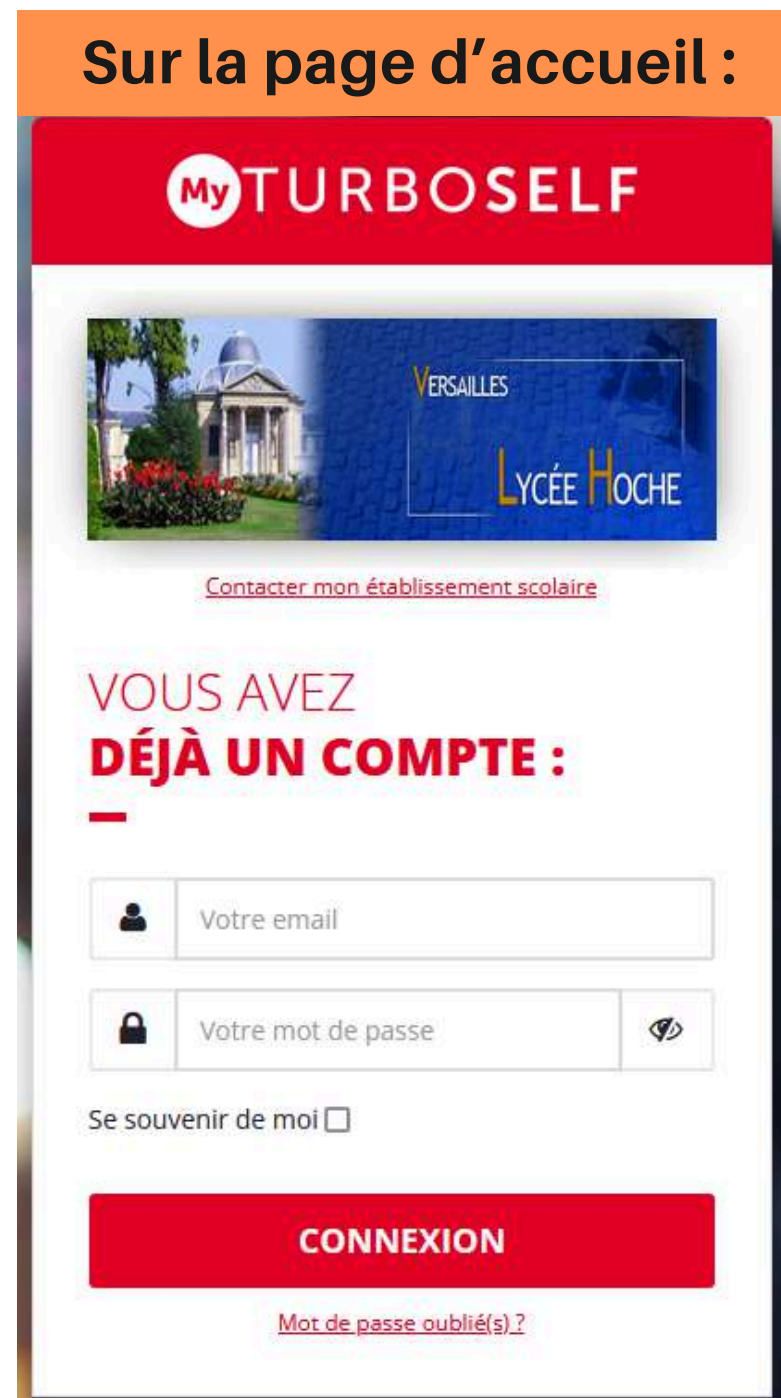
Actualités Annuaire Assistance ENT Blog Casier Communautés Espace documentaire Formulaire

TurboSelf : application self



## 5. Accéder à turboself

Sur la page d'accueil :



**MyTURBOSELF**

VERSAILLES  
LYCÉE HOCHÉ

[Contacter mon établissement scolaire](#)

VOUS AVEZ  
**DÉJÀ UN COMPTE :**

Votre email

Votre mot de passe

Se souvenir de moi

**CONNEXION**

[Mot de passe oublié\(s\) ?](#)

### Historique des réservations

Si vous avez opté pour le prélèvement automatique, vous n'avez pas besoin de créditer votre compte en ligne.

#### HISTORIQUE DES OPÉRATIONS

Il est possible de constater des écarts entre ces informations et celles de votre établissement so  
demande par Email dans la rubrique " [nous contacter](#) ".

Date	Détail
01/10/2024 - 12:29	Self
30/09/2024 - 12:39	Self
26/09/2024 - 12:37	Self
24/09/2024 - 12:42	Self
23/09/2024 - 12:40	Self
20/09/2024 - 12:37	Self
19/09/2024 - 12:31	Self
17/09/2024 - 12:28	Self
16/09/2024 - 12:46	Self
13/09/2024 - 12:24	Self

### Page réservation

#### RÉSERVER MON REPAS

Sélectionnez la ou les dates auxquelles vous souhaitez réserver un repas. Si votre :

Déjeuner

Je réserve

LUNDI 30 SEPT.

MARDI 01 OCT.

MERCREDI 02 OCT.

JEUDI 03 OCT.

VENDREDI 04 OCT.

SAMEDI 05 OCT.

DIMANCHE 06 OCT.

Attention, tous repas réservés est un repas payé. Pensez à dé-reserver avant minuit, si votre enfant est malade.



# 6. Accéder à pronote

Sur la page d'accueil :



**Pronote LG-HOCHE-VERSAILLES**  
Gestion de vie scolaire



Menu avec toutes les rubriques

The screenshot displays the Pronote parent interface for 'PARENT Fanny (3A)'. The top navigation bar includes links for 'Informations personnelles', 'Cahier de textes', 'Notes', 'Compétences', 'Résultats', 'Vie scolaire', 'Orientations', 'Stage', 'Rencontres Parents/Profs', and 'Communication'. The main content area is divided into several sections:

- Semaine Q2:** A vertical calendar view showing the schedule for the week of September 21st. The schedule includes:
  - 09h00 - FRANÇAIS CALLET B. 105
  - 10h00 - HISTOIRE-GÉOGRAPHIE MOREAU C. 206
  - 11h00 - MATHÉMATIQUES PROFESSEUR M. 207
  - 13h30 - SCIENCES DE LA VIE ET DE LA TERRE TESSIER A. Labo 2
  - 14h30 - ANGLAIS LV1 BROWN J. 103
  - 15h30 - EDUCATION PHYSIQUE ET SPORTIVE ROUX N. Piscine municipale
- Travail à faire:** A section indicating 'Aucun travail à faire n'a été saisi pour cette semaine'.
- Dernières ressources pédagogiques:** A list of resources, including 'MATHÉMATIQUES Support 7.txt déposé le 20 mai'.
- Absences, punitions ...:** A section listing 'Retard' on 21 sept. at 8h00, 'Absence non justifiée' on 17 sept. from 8h00 to 18h00, and another 'Retard' on 10 sept. at 8h00.
- Dernières notes:** A list of recent grades:
  - ANGLAIS LV1 le 19 sept. 12,00
  - SCIENCES DE LA VIE ET DE LA TERRE le 19 sept. 14,50
  - ESPAGNOL LV2 le 15 sept. 15,00
- Dernières évaluations:** A section for 'TECHNOLOGIE' on 18 sept. with a progress indicator.
- Agenda:** A calendar view showing events:
  - 18 sept. Inscription au groupe d'activité (Du 18 sept. à 14h00 au 25 sept. à 17h00)
  - 21 sept. RÉUNION - ACCUEIL PARENT 6<sup>e</sup> (Le 21 sept. de 17h00 à 19h00)
  - 28 sept. Élection des délégués de classe (Le 28 sept.)
- Informations & Sondages:** A section indicating 'Aucune nouvelle information'.
- Discussions:** A list of discussions including 'Entretien - Orientation de Fanny' (22/08/19), 'RDV - Orientation Fanny' (22/08/19), and 'Entretien orientation' (07/03/19 - SUPERVISEUR).
- Menu de la cantine:** A section for the school canteen menu for 'mar. 22 sept.', listing 'Carottes râpées' and 'Colin/Paupiette de Veau'.



# 7. Télécharger son certificat de scolarité

Sur la page d'accueil - lien Informations personnelles

The screenshot shows the MON Lycée.NET website interface. At the top, there are logos for 'Région Île de France' and 'MON Lycée.NET'. Below these is a navigation bar with a home icon and several menu items: 'Informations personnelles', 'Cahier de textes', 'Notes', 'Compétences', 'Résultats', 'Vie scolaire', and 'Communication'. A red arrow points to the 'Informations personnelles' link. Below the navigation bar is a sub-menu with 'Compte', 'Compte enfant', and 'Documents'. A red arrow points to the 'Documents' link. Under 'Documents', there is a section titled 'Échanges de documents avec l'établissement' containing a table:

A télécharger	2
A déposer en ligne	0
Bulletins et bilans	26

Below the table, there is a 'Divers (2)' section containing two document entries:

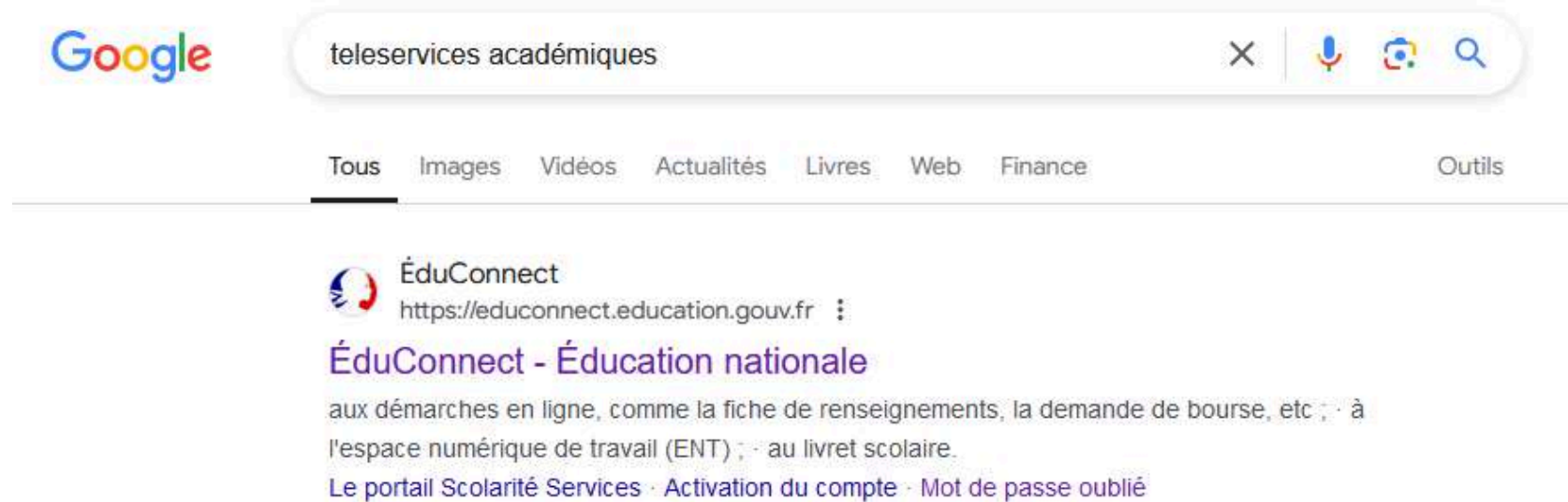
- Certificat de scolarité**  
Publié du 2 sept. au 5 juil.
- Certificat de scolarité**  
Publié du 17 sept. au 5 août

A red dashed arrow points to the first 'Certificat de scolarité' entry. A hand cursor is shown over the text 'au 5 juil.' of the first entry.

Les certificats de scolarité sont à conserver le plus tard possible

## 8. Se connecter à Educonnect

Sur la page Google, saisir teleservices académiques et cliquer sur le lien



The screenshot shows a Google search interface. The search bar contains the text "teleservices académiques". Below the search bar, there are tabs for "Tous", "Images", "Vidéos", "Actualités", "Livres", "Web", "Finance", and "Outils". The search results for "ÉduConnect" are displayed, including the URL "https://educonnect.education.gouv.fr" and a description of the service.

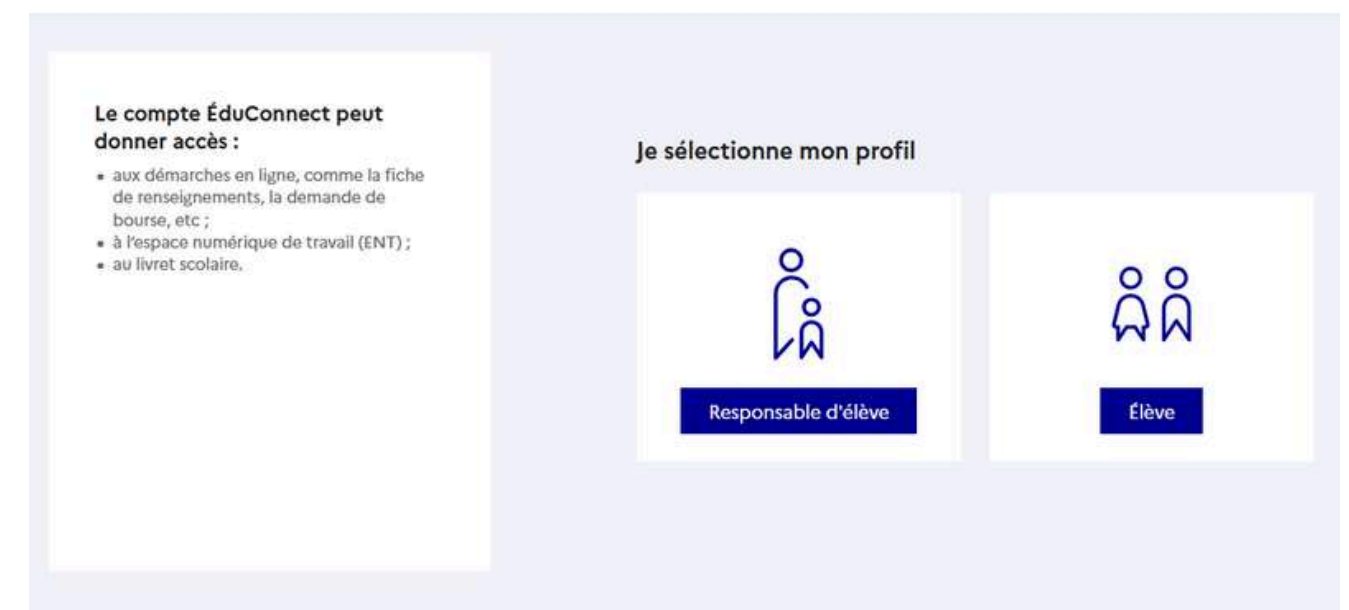
Google teleservices académiques

Tous Images Vidéos Actualités Livres Web Finance Outils

ÉduConnect  
https://educonnect.education.gouv.fr

ÉduConnect - Éducation nationale  
aux démarches en ligne, comme la fiche de renseignements, la demande de bourse, etc ; - à l'espace numérique de travail (ENT) ; - au livret scolaire.  
Le portail Scolarité Services · Activation du compte · Mot de passe oublié

Après avoir cliqué sur le lien : choisissez Responsable ou Elève



The screenshot shows the EduConnect login page. On the left, there is a box titled "Le compte ÉduConnect peut donner accès :" with a list of services. On the right, there is a section titled "Je sélectionne mon profil" with two buttons: "Responsable d'élève" and "Élève".

Le compte ÉduConnect peut donner accès :

- aux démarches en ligne, comme la fiche de renseignements, la demande de bourse, etc ;
- à l'espace numérique de travail (ENT) ;
- au livret scolaire.

Je sélectionne mon profil

Responsable d'élève

Élève



# 9. Page d'accueil Franceconnect et activation Educonnect

## Marche à suivre :

The process is shown in four main steps:

- Step 1:** The user is on the FranceConnect login page. A callout bubble says: "Cliquez sur **S'identifier avec FranceConnect** et choisissez un des services d'authentification proposés". The user selects "Education nationale".
- Step 2:** The user is on the EduConnect activation page. A callout bubble says: "Continuez avec votre compte FranceConnect". The user enters their phone number in the "N° de téléphone portable" field.
- Step 3:** The user receives a security code via SMS. A callout bubble says: "Vous devez saisir le code SMS dans le champ prévu à cet effet. **Le code est valable 30 minutes.**". The user enters the code in the "Je saisis le code de sécurité reçu par SMS" field.
- Step 4:** The user confirms their relationship with the child. A callout bubble says: "Saisissez les informations relatives à(aux) enfant(s) rattaché(s) à votre compte". The user selects "Je suis le représentant légal de cet élève" and enters the child's name and birth date.

# 10. Page d'accueil Educonnect

## Page d'accueil et mes services

MINISTÈRE DE L'ÉDUCATION NATIONALE ET DE LA JEUNESSE  
Liberté Égalité Fraternité

Scolarité Services

Se déconnecter

Accueil Mes services Contact

### Fil des évènements

Aucun évènement à venir.

### Informations générales

**Vous avez un ou plusieurs enfants scolarisés à l'école élémentaire, au collège ou au lycée...**

**Remarque** : Si vous n'êtes pas représentant(e) légal(e), aucun service n'est actuellement disponible pour les enfants à votre charge.

En qualité de représentant(e) légal(e), vous pouvez accéder aux services en ligne pour vos enfants depuis le menu [Mes services](#).

Retrouvez sur le portail [Scolarité Services](#) toutes les informations dont vous avez besoin pour suivre la scolarité et réaliser rapidement certaines démarches en ligne.

Vous pouvez par exemple...

Dès l'école élémentaire :

- Consulter le livret du CP à la 3e et télécharger notamment les diverses attestations présentes
- Si votre enfant entre en 6e : l'inscrire dans son collège (s'il propose le service)

À partir du collège :

- Vérifier vos informations personnelles ainsi que celles de votre enfant et, si besoin mettre à jour vos données (adresse, téléphone, courriel, etc.)
- Faire une demande de bourse
- Suivre la phase d'orientation en fin de 3e
- ...d'autres services peuvent être proposés par l'établissement de votre enfant

Progressivement, le portail [Scolarité Services](#) s'enrichira de nouvelles fonctionnalités pour faciliter votre quotidien.

Vos services en ligne sont dans le menu [Mes services](#).

MINISTÈRE DE L'ÉDUCATION NATIONALE ET DE LA JEUNESSE  
Liberté Égalité Fraternité

Scolarité Services

Se déconnecter

Accueil **Mes services** Contact

### Mes services

Actualités

Demande de bourse

Fiche de renseignements

Livret scolaire du CP à la 3e

Livret scolaire du lycée

### Message de l'établissement

Bienvenue sur le portail des services en ligne du lycée général Hoche de Versailles.

Vous pourrez, durant la scolarité de votre enfant, accéder aux applications permettant :

- l'inscription en classe de seconde (**Inscription en 1ère année de lycée**),
- la mise à jour des informations concernant votre enfant (**Fiche de renseignements**),
- la formalisation des dossiers de bourse du lycée (**Bourse de lycée**),
- la prise de connaissance du livret scolaire lycée en classe de terminale (**Livret scolaire lycéen**, sur la session spécifique de votre enfant),

.....

Vous pourrez solliciter le secrétariat des Proviseurs adjoints dans l'établissement dans le cas où vous rencontrerez des difficultés avec ces applications, soit par téléphone (01.30.84.05.50), soit par courriel ([07825621@ac-versailles.fr](mailto:07825621@ac-versailles.fr))



# 10. Educonnect : suite

## Demande de bourse et fiche de renseignement

The image displays two screenshots of the Educonnect website interface, illustrating the process of applying for a scholarship and providing personal information. The interface is in French and features the logo of the Ministry of National Education and Youth (Ministère de l'Éducation Nationale et de la Jeunesse) and the 'Scolarité Services' logo.

**Left Screenshot (Step 1):** This view shows the 'Mes services' page. A sidebar on the left contains a menu with items: 'Actualités', 'Demande de bourse', 'Fiche de renseignements', 'Livret scolaire du CP à la 3e', and 'Livret scolaire du lycée'. The main content area is titled 'Mes coordonnées' and includes a warning: 'Si ces informations ne sont pas correctes, nous vous invitons à les modifier en choisissant le service « Fiche de renseignements ».' Below this, there are fields for 'Nom', 'Prénom', 'Adresse', and 'Courriel', with a red circle and the number '2' highlighting the 'Coordonnées' label. Underneath, the 'Ma demande' section offers two options: 'JE TÉLÉCHARGE UN DOSSIER PAPIER' (highlighted with a red circle and the number '3') and 'JE FAIS MA DEMANDE EN LIGNE'. A red circle with the number '1' is positioned to the left of the sidebar.

**Right Screenshot (Step 2):** This view shows the 'Mes services' page with a different layout. The sidebar on the left is identical to the first screenshot. The main content area features two large user selection cards: 'Elève (Elève)' and 'Responsable', each with a red circle and the number '2' highlighting the user role. The 'Demande de bourse' and 'Fiche de renseignements' options are also visible in the sidebar.

# 10. Educonnect : suite

## Livret scolaire des différents niveaux

MINISTÈRE DE L'ÉDUCATION NATIONALE ET DE LA JEUNESSE

Scolarité Services

Se déconnecter

Accueil Mes services Contact

### Mes services

- Actualités
- Demande de bourse
- Fiche de renseignements
- Livret scolaire du CP à la 3e
- Livret scolaire du lycée

#### Livret Scolaire Unique (du CP à la 3<sup>e</sup>)

**À faire avant le 31 juillet :**  
Pour être sûr(e) d'accéder à tout moment aux informations (bilans et attestations) contenues dans le livret de votre enfant, il est fortement conseillé d'en conserver une copie en téléchargeant le livret avant la fin de l'année scolaire.

Il regroupe les bilans périodiques et les bilans de fin de cycle ainsi que les attestations déjà obtenues. Après avoir pris connaissance des bilans, vous pourrez télécharger :

- les bilans et les attestations à l'unité ou
- le livret scolaire dans un seul document.

L'ensemble des éléments disponibles pour votre enfant est proposé ci-dessous. En cas d'absence de bilan ou d'attestation, merci de contacter l'école/l'établissement concerné par ce manque.

Télécharger le livret PDF

Cycle 4 (5EME-4EME-3EME)

Bilan de fin de cycle 4 college martin luther king (2021/2022)	Consulter	Télécharger PDF
Bilan de la période 2 (3EME) college martin luther king (2021/2022)	Consulter	Télécharger PDF
Bilan de la période 1 (3EME) college martin luther king (2021/2022)	Consulter	Télécharger PDF
Bilan de la période 1 (4EME) college martin luther king (2021/2022)	Consulter	Télécharger PDF

MINISTÈRE DE L'ÉDUCATION NATIONALE ET DE LA JEUNESSE

Scolarité Services

Se déconnecter

Accueil Mes services Contact

### Mes services

- Actualités
- Demande de bourse
- Fiche de renseignements
- Livret scolaire du CP à la 3e
- Livret scolaire du lycée

Enseignements Engagements / Investissement Scolarité Qu'est-ce que le livret ?

Période  
2023-2024 Première G

ENSEIGNEMENTS COMMUNS	ENSEIGNEMENTS DE SPECIALITE	Enseignements obligatoires de langues vivantes
-----------------------	-----------------------------	--

Conformément aux articles 39 et suivants de la loi n° 78-17 du 6 janvier 1978 modifiée en 2004 relative à l'informatique, aux fichiers et aux libertés, toute personne peut obtenir communication et, le cas échéant, rectification ou suppression des informations la concernant en s'adressant au chef d'établissement dans lequel le titulaire du livret est scolarisé.

Vous pouvez rectifier des informations présentes dans votre livret scolaire en complétant le formulaire [disponible ici](#)



# 10. Educonnect : besoin d'aide contacter l'établissement



The screenshot shows the 'Contact' page of the Educonnect portal. At the top left is the logo of the Ministry of National Education and Youth, and next to it is the 'Scolarité Services' logo. On the right, there is an orange oval and a 'Se déconnecter' link. The navigation bar includes 'Accueil', 'Mes services', and 'Contact'. The main heading is 'Coordonnées des établissements'. A card displays the contact details for Lycée Hoche, including the name of the principal, the address, and contact numbers and email. To the right of the card is an illustration of a person standing next to a large leaf and a document. At the bottom, a blue banner contains the text 'Une question, besoin d'aide ?' and a button for 'Assistance' with a chat icon.

MINISTÈRE DE L'ÉDUCATION NATIONALE ET DE LA JEUNESSE

Scolarité Services

Se déconnecter

Accueil Mes services Contact

## Coordonnées des établissements

**LYCEE HOCHÉ**  
PROVISEURE, B. CHAPPE

73 AVENUE DE ST CLOUD  
78000 VERSAILLES

01 30 84 08 50

ce.0782562L@ac-versailles.fr

Une question, besoin d'aide ?

Assistance

# 11. Personnes à contacter au lycée

## Secrétariat de la Cité Scolaire

- Messagerie du lycée : [0782562L@ac-versailles.fr](mailto:0782562L@ac-versailles.fr)
- Messagerie du collège : [0781106D@ac-versailles.fr](mailto:0781106D@ac-versailles.fr)

## Secrétariat du Collège : Céline Jeannot

- [celine.jeannot@ac-versailles.fr](mailto:celine.jeannot@ac-versailles.fr)

## Conseillère Principale d'Éducation collège : Myriam M'Passi

- [myriam.mpassi@monlycee.net](mailto:myriam.mpassi@monlycee.net)

Vie scolaire du collège : [college.viescolaire2@monlycee.net](mailto:college.viescolaire2@monlycee.net)

## Secrétariat du Lycée : Karine Ledeuil

[karine.ledeuil@ac-versailles.fr](mailto:karine.ledeuil@ac-versailles.fr) (pour les extérieurs), sinon utiliser [monlycee.net](http://monlycee.net)

## Secrétariat des CPGE : Myrian Quillent

[cpge.0782562L@ac-versailles.fr](mailto:cpge.0782562L@ac-versailles.fr) (pour les extérieurs), sinon utiliser [monlycee.net](http://monlycee.net)

## Conseillers Principaux d'Éducation : Mmes Capella ( MPSI, MP2I, PCSI, MP, PC, PSI, Terminales 1 à 6) / Gil (ECG, BCPST, Premières 1 à 6) / M.

Quentin (Secondes, Premières 7 à 11, Terminales 7 à 11)

[sylvie.capella@ac-versailles.fr](mailto:sylvie.capella@ac-versailles.fr) / [christine.habib@ac-versailles.fr](mailto:christine.habib@ac-versailles.fr) / [Francois.Quentin@ac-versailles.fr](mailto:Francois.Quentin@ac-versailles.fr)

Vie scolaire Lycée : [vie-scolaire1.0782562L@ac-versailles.fr](mailto:vie-scolaire1.0782562L@ac-versailles.fr)

Vie scolaire CPGE : [vie-scolaire2.0782562L@ac-versailles.fr](mailto:vie-scolaire2.0782562L@ac-versailles.fr)

## Service Gestionnaire : [int.0782562l@ac-versailles.fr](mailto:int.0782562l@ac-versailles.fr)

- Cécile JOUANNET : Fondé de Pouvoir : [cecile.jouannet@ac-versailles.fr](mailto:cecile.jouannet@ac-versailles.fr)
- Philippe NARWA : Caisse, Restauration des Commensaux, Voyages, Gestion des photocopieurs : [philippe.narwa@ac-versailles.fr](mailto:philippe.narwa@ac-versailles.fr)
- Yann PORCHEDDU : Secrétariat, Frais de transports, Demi-pension des collégiens, Gestion des clés : [Yann.Porcheddu@ac-versailles.fr](mailto:Yann.Porcheddu@ac-versailles.fr)
- Morgane PORTIER : Service de la dépense du collège, Restauration : [morgane.portier@ac-versailles.fr](mailto:morgane.portier@ac-versailles.fr)
- Sylvie ZERBIB : Droits constatés lycéens et CPGE, Service de la dépense des laboratoires de Sciences : [Sylvie.Zerbib1@ac-versailles.fr](mailto:Sylvie.Zerbib1@ac-versailles.fr)